



双联气缸(紧凑型) CXSJ系列(ø6、ø10、ø15、ø20、ø25、ø32)

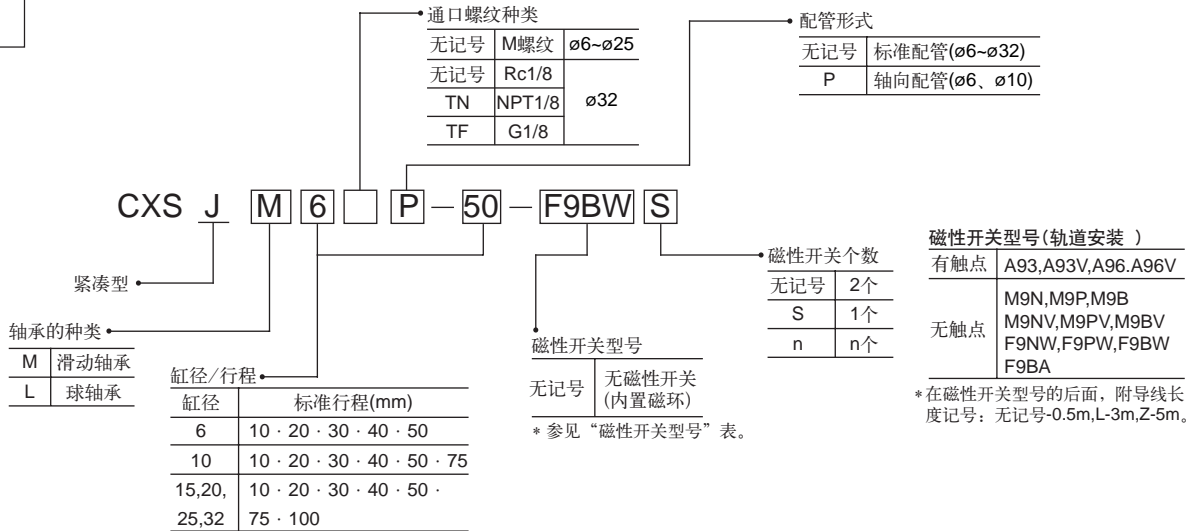


规格

缸径 (mm)	6	10	15	20	25	32
接管口径	M3 x 0.5	M5 x 0.8			1/8	
最高使用压力	0.7MPa					
最低使用压力	0.15MPa	0.1MPa	0.05MPa			
环境及流体温度	-10~60℃ (未冻结时)					
使用活塞速度 *	30~800mm/s	30~700mm/s	30~600mm/s			
缓冲	两侧垫缓冲					
行程可调范围	相对于标准行程, 为0~-5mm					

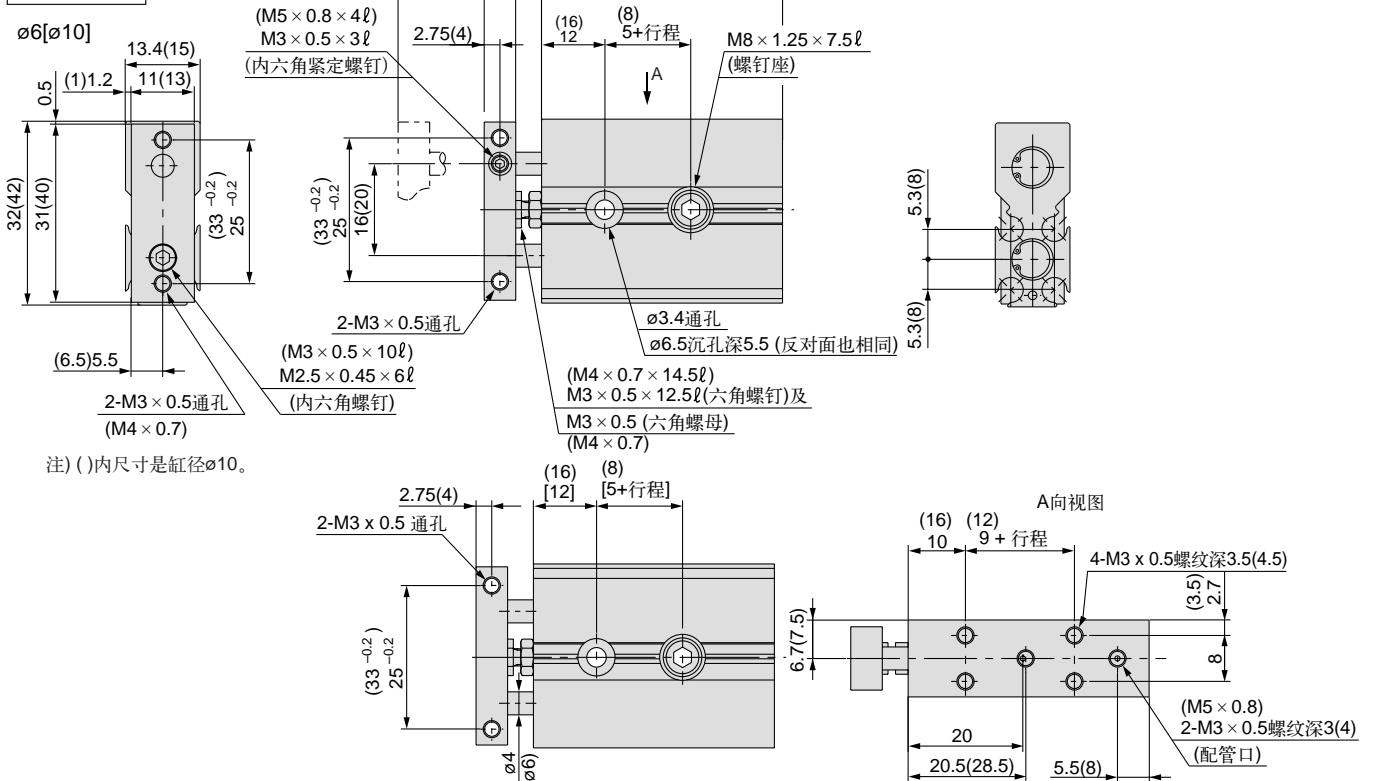
* 为伸出时的速度, 返回时的最大速度为伸出时的70%左右。

型号表示方法



外形尺寸图 (毫米)

标准配管



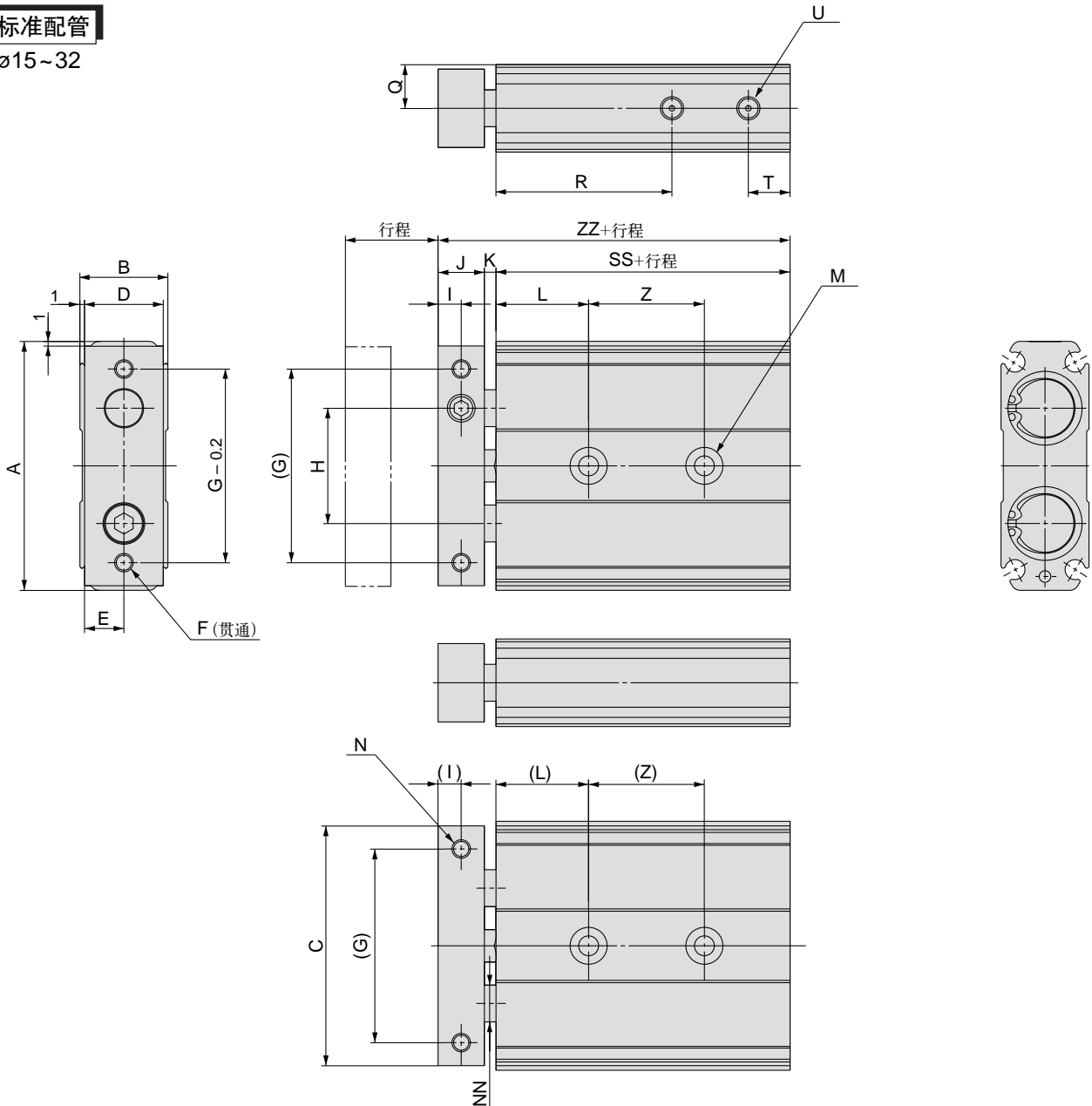
注) ()内尺寸是缸径ø10。

双联气缸: CXSJ系列

外形尺寸图 (毫米)

标准配管

ø15~32



缸径(mm)	A	B	ZZ	C	D	E	F	G	H	I	J	K	L	M	N	NN	Q	R	T	U	SS
15	54	19	70	52	17	8.5	2-M5×0.8	42	25	5	10	2.5	20	2×2-ø4.3通孔 2×2-ø8沉孔深4.3	2-M4×0.7 螺纹深6	ø8	9.5	38	9	2-M5×0.8 螺纹深4	57.5
20	62	24	84	60	22	11	2-M5×0.8	50	29	6	12	4.5	25	2×2-ø5.5通孔 2×2-ø9.5沉孔深5.3	2-M4×0.7 螺纹深6	ø10	12	45	9	2-M5×0.8 螺纹深4	67.5
25	73	29	87	71	27	13.5	2-M6×1.0	60	35	6	12	4.5	30	2×2-ø6.5通孔 2×2-ø11沉孔深6.3	2-M5×0.8 螺纹深7.5	ø12	14.5	46	9	2-M5×0.8 螺纹深4	70.5
32	94	37	100.5	92	35	17.5	2-M6×1.0	75	45	8	16	4	30	2×2-ø6.5通孔 2×2-ø11沉孔深6.3	2-M5×0.8 螺纹深7.5	ø16	18.5	56	10	2-Rc1/8 螺纹深5	80.5

缸径(mm)	记号		Z			
	行程		10-20	30-40-50	75	100
15	25		25	35	45	55
20	30		30	40	60	60
25	30		30	40	60	60
32	40		40	50	70	70